





Q1. Auto-mesh 與手動切割的桿件，兩者是一樣的結果嗎?



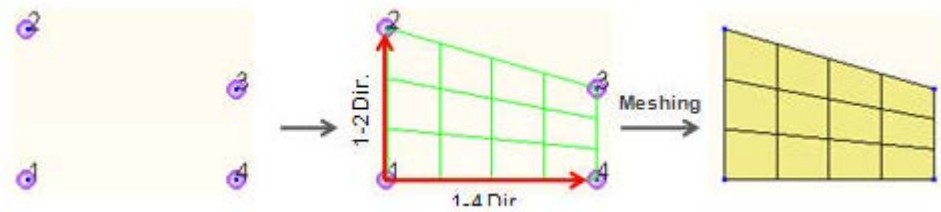
A1. 對，用 Auto-mesh 跟手動切割的桿件是一樣。用 Auto-mesh 可以幫我們建自動建立網格。



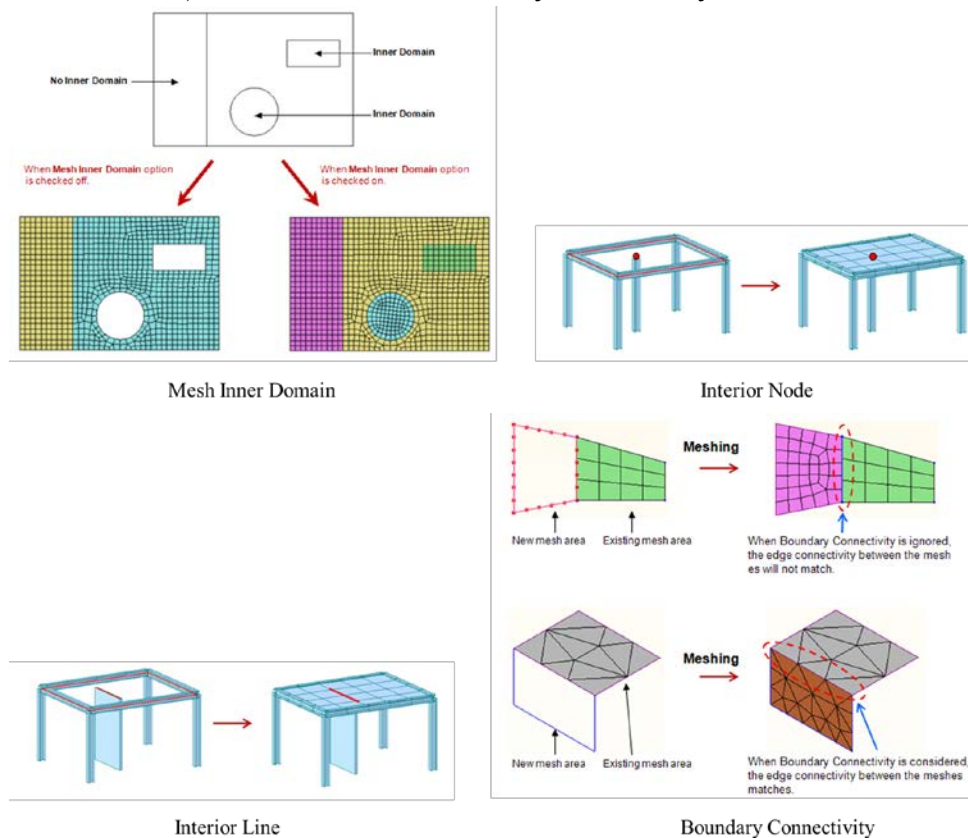
Q2. Map-mesh 在沒有桿件下也可以切出網格，請問與 auto-mesh 差異是?



A2. Map-mesh 在沒有桿件下也可以切出網格，請問與 auto-mesh 差異是? Map-mesh 是為四個節點定義的 area 產生網格。




Auto-mesh 是為所有類型 area 產生網格。Auto-mesh 也可以考慮 Inner Domain, Interior Nodes, Interior Lines 和 Boundary Connectivity。





Q3. Domain 主要用意只是將 mesh 分群組而已嗎?還是有另外功能呢?



A3. Domain 幫我們將 mesh 分群組。一個 Domain 會有幾個 Sub-domain, 其中每個 sub-domain 可能有不同的 member type。 Sub-domain 設定不同的 member type 將應用於 Mesh Slab/Wall Design 功能。