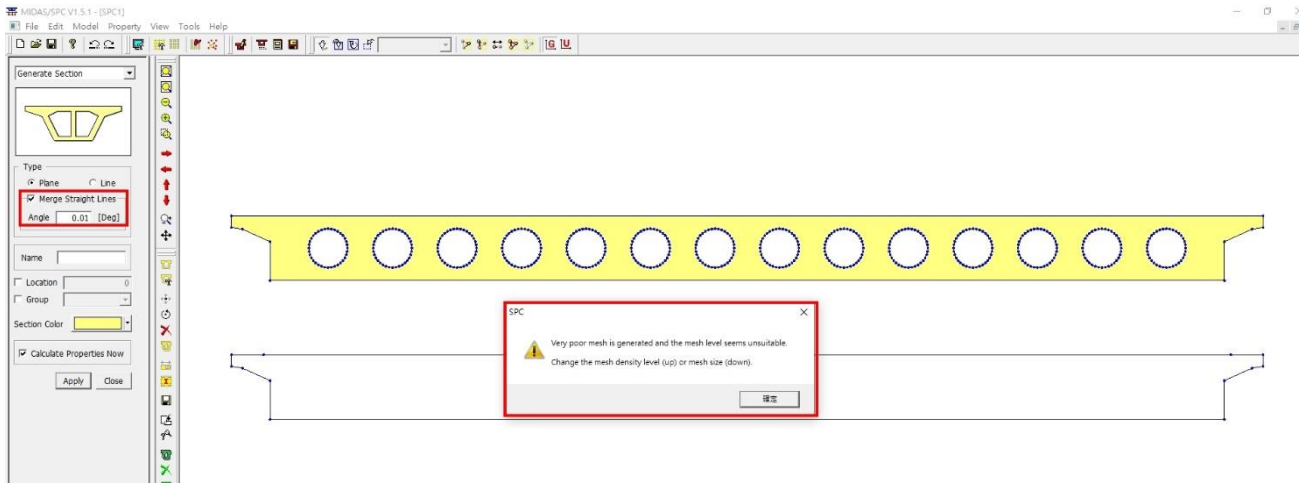


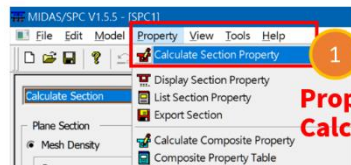


## SPC Tools 建立斷面時出現 Very poor mesh 的錯誤訊息該如何解決？

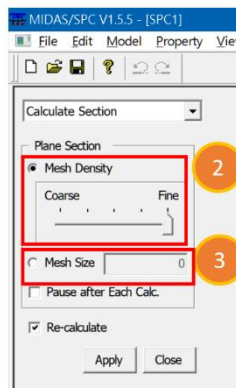
請問在SPC Tools，用 AutoCAD 的 dxf 檔案匯入到“Sectional Property Calculator”時，會因計算網格與斷面不符合而無法成功匯入計算嗎？除了調整 Angle 和 Setting 的 Tolerance 之外，如何成功匯入計算此斷面？



在使用 SPC Tools 時，若出現此相關的錯誤訊息，通常是斷面計算特性值的 Mesh Size 要調整設定。請由主選單 Property > Calculate Section Property 功能，在計算斷面時，將 Mesh Density 選為“Fine”。或是自定義適當的 Mesh Size 讓程式細分斷面網格做計算。



**Property 功能：  
Calculate Section Property**



**Mesh Density 選 Fine  
<建議>**

**或自定義 Mesh Size**