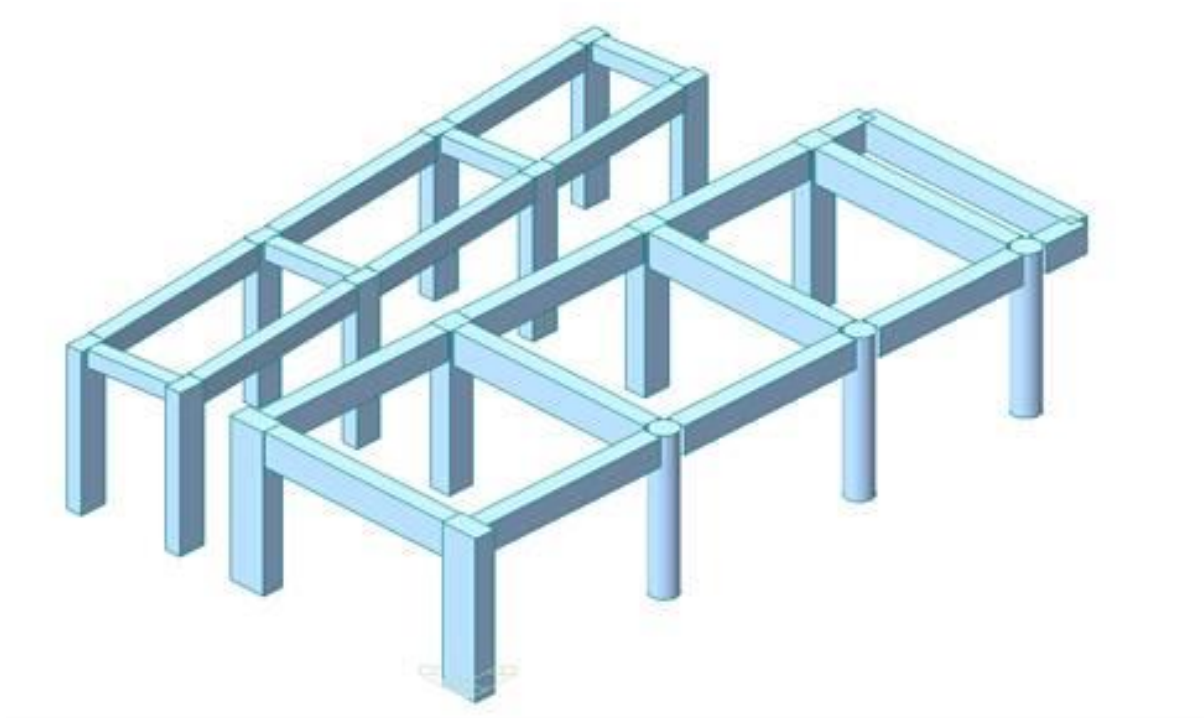





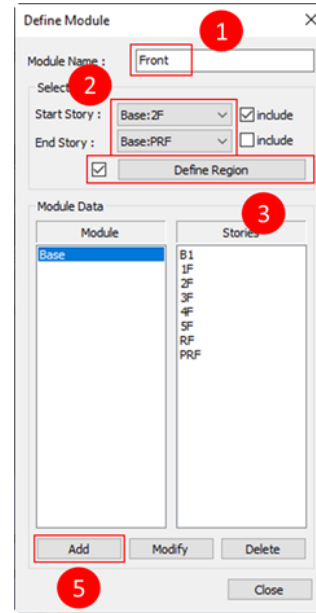
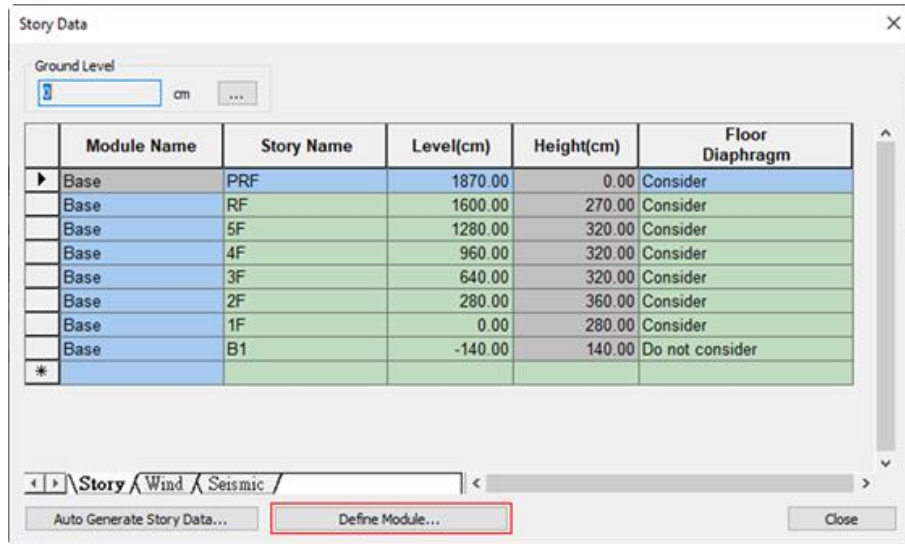
假設某建築其基礎共構，但地面以上是兩棟結構(構造如下示意)
請問MIDAS可否設定同一樓高有兩個各自獨立的剛性樓板？



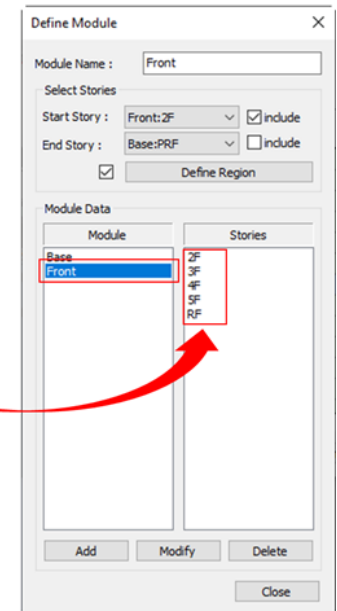
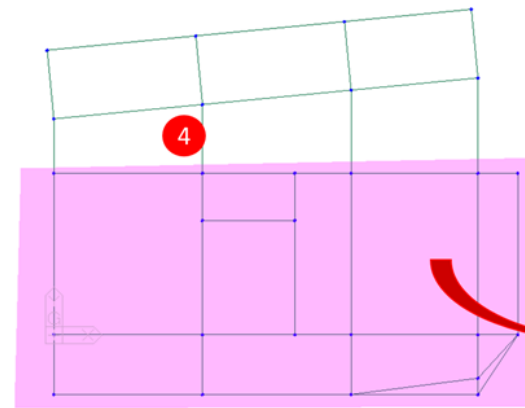


您可以做 Multi Diaphragm。所以在 Structure > Story Data > 按 “Define Module”。然後您可以輸入其他的 Module。比如說前面的結構是 Front，後面的是 Back。

1. 寫 Module Name。比如說我寫 Front。
2. 選從哪一個 Story (Start Story) 到哪一個 Story (End Story)。
3. 勾選 Define Region。然後按 “Define Region”。
4. 選前面的結構 Area。
5. 按 Add。然後您可以做後面的結構使用一樣的方法。



1. 寫 Module Name。比如說我寫 Front。
2. 選從哪一個 Story (Start Story) 到哪一個 Story (End Story)。
3. 勾選 Define Region。然後按 “Define Region”。
4. 選前面的結構 Area。
5. 按 Add。



1. 寫 Module Name。 比如說我寫 Back。
2. 選從哪一個 Story (Start Story) 到哪一個 Story (End Story)。
3. 勾選 Define Region。 然後按 “Define Region”。
4. 選後面的結構 Area。
5. 按 Add。

