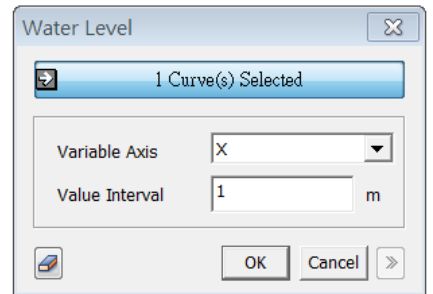
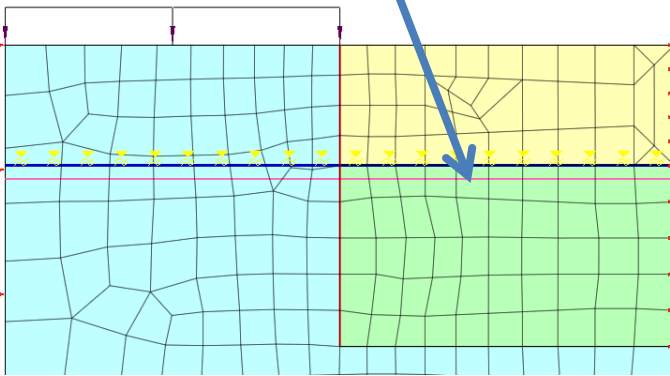


Q

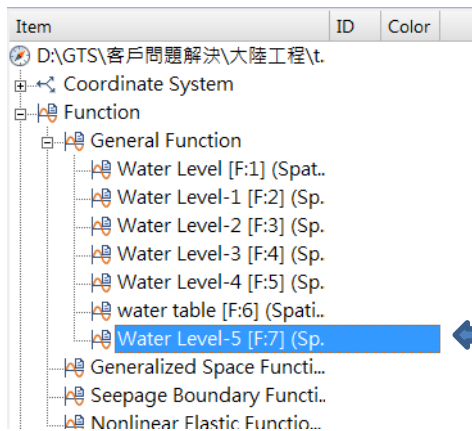
水位設定方式

A

先畫線，選擇地下水面下4m的幾何線。



按ok後產生水位函數，
接著在施工階段中選就可以了。



實際水位=1mX函數值，所以前面的欄位可當作係數調整用，一般輸1。
變高變低可以設定此係數，在X以同一水位函數就可以了。

